

Observatoire Régional
de Sécurité Routière

Baromètre du mois de Février 2021

Indicateurs de suivi de l'accidentalité :

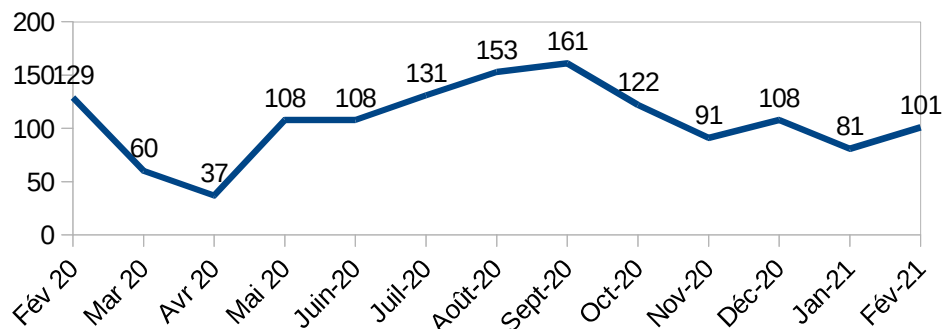
Février	2021	2020	2019	2021-2020		2021-2019	
				Ecart	%	Ecart	%
Accidents	101	129	120	- 28	- 28 %	-19	-19 %
Tués	9	8	10	+ 1	+ 11 %	- 1	-11 %
Blessés	129	161	134	- 31	- 25 %	- 4	- 4 %

En février 2021, il y a eu dans la région 101 accidents de la circulation routière entraînant 9 décès et blessant 129 personnes.

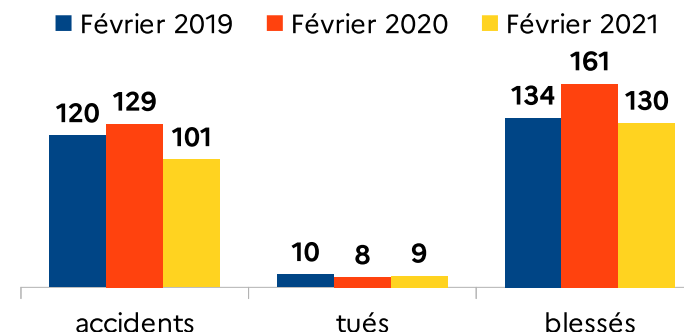
Les décès sont concentrés sur quatre des huit départements de Bourgogne-Franche-Comté. Un tué sur trois a plus de 65 ans, huit sur 10 se déplaçaient dans un véhicule dit de tourisme (voiture).

À noter que les usagers vulnérables, non protégés par un habitacle (piéton, motard, ...) représentent plus du tiers des personnes ayant nécessité des soins suite à ces chocs.

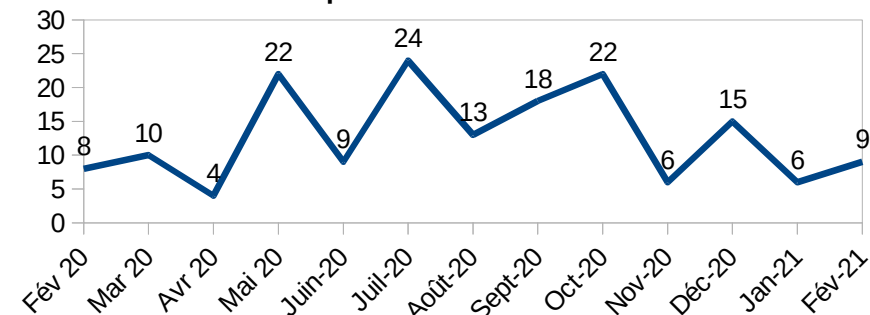
Nombre d'accidents corporels sur une année



ATB FEVRIER 2019 - 2020 - 2021



Nombre de personnes tuées sur une année



Nombre de personnes blessées sur une année

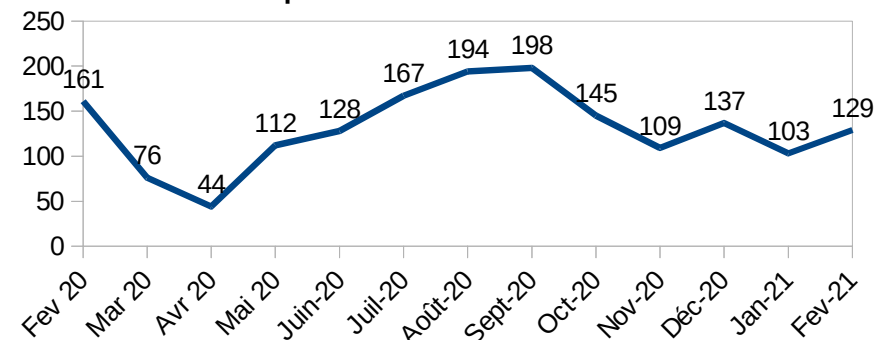


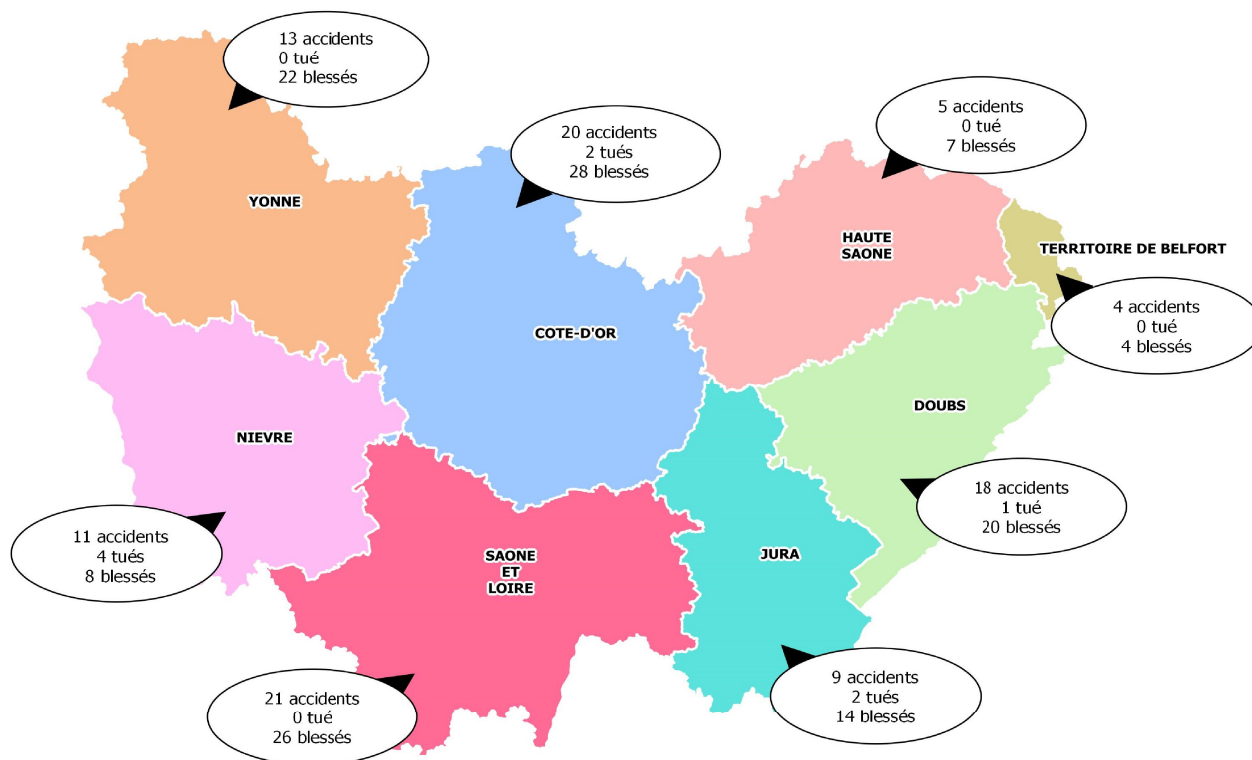
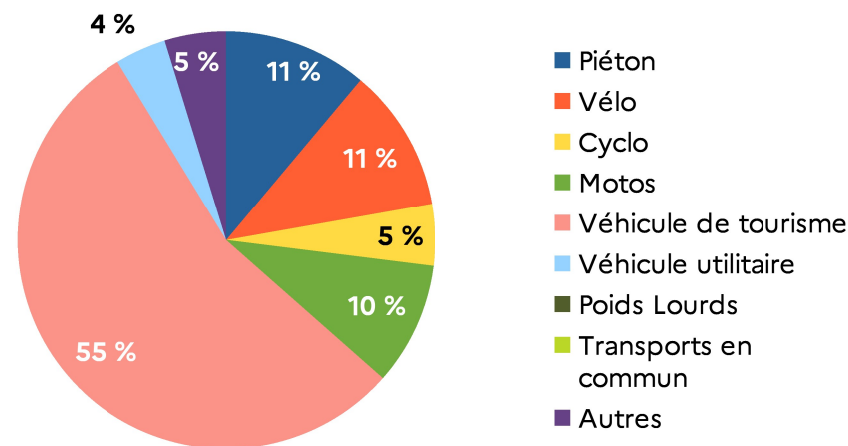
Tableau des tués par tranches d'âge et mode de déplacement

	Mineurs	18/34	35/64	65 et +
Piéton			1	
Vélo				
Cyclo motos				
Véhicule de tourisme		2	2	3
Véhicule utilitaire				
Poids Lourds				
Transports en commun				
Autres *	1			
Total	1	2	3	3

* autres : voitures, quads, tracteurs, trains, tramways et engins spéciaux

Usagers vulnérables : plus du tiers des blessés

Répartition des blessés par mode de déplacement



Nbre de personnes tuées depuis le 1^{er} Janvier 2021 : 15

La Bourgogne-Franche-Comté en France métropolitaine

	France métropolitaine	Région BFC	Part BFC dans Fr. M
Accidents	3158	101	3,2%
Tués	175	9	5,1%
Blessés	3856	129	3,3%